	ÇİM BİÇME ve ÇİM BİÇME MAKİNESİ KULLANMA TALİMATI	Doküman No	TL-002
		İlk Yayın Tarihi	22.07.2016
		Revizyon Tarihi	13.10.2017
		Revizyon No	
		Sayfa	1/2

1. AMAÇ

Ahi Evran Üniversitesi yerleşkelerinde bulunan çimlerinin biçilmesi işinin tekniğine ve iş güvenliği kurallarına uygun şekilde gerçekleştirilmesidir.

2. KAPSAM

Ahi Evran Üniversitesi yerleşkelerinde bulunan tüm yeşil alanları kapsamaktadır.

3. TANIMLAR

4. SORUMLULUKLAR

Bu talimatın uygulanmasında Peyzaj Planlama Şube Müdürlüğü sorumludur.

5. UYGULAMA


5.1. Genel

- Çim biçme işlemine başlamadan önce, iş kıyafeti, orta refüjlerde yapılan çalışmalar için reflektörlü yelek, güneşli havalar için şapka, iş ayakkabısı, koruyucu gözlük, kulaklık gibi iş güvenliğini sağlayacak gerekli iş elbisesi ve ekipmanlarını kullanın.
- Çim biçme işlemine başlamadan önce alanı taş, kâğıt gibi malzemelerden temizleyin.
- Makinayı kontrol edin, bıçaklar, bıçak cıvataları aşınmış ve vidalar gevşek olmamalı, bozuk korumalarla çalıştırılmamalıdır.
- Motoru çalıştırmadan önce dış mekânda yakıt ikmali yapın,
- Cihazda bujinin ucunda bir kauçuk parça vardır, buji telinin ucundaki metal döngünün buji üzerindeki metal uca sağlam bir şekilde bağlandığından emin olun,
- Motoru çalıştırmadan önce ana ampule 3-5 kez basın,
- Cihazın arkasında durarak stop kontrol kolunu tutun üst kola doğru tutun,
- Motor çalıştıktan sonra yavaşça ip kılavuz cıvatasını geri götürün. Motor ve bıçağı durdurmak için stop kontrol kolunu bırakın
- Çalışma esnasında, durdurma kontrol kolunu iki elle sıkıca tutun
- Çim biçme işlemi bittikten sonra makinayı durdurmak için durdurma kontrol kolunu bırakın

Hazırlayan İsmail Cenkmen TEBER	Yürürlük Onayı Mehmet TERCAN	Kalite Sistem Onayı Prof. Dr. Mustafa KURT
------------------------------------	---------------------------------	---

(Form No: FR-166 ; Revizyon Tarihi: .../.../.....; Revizyon No:.....)




KONTROLLÜ KOPYA

 ADIIYAMAN ÜNİVERSİTESİ 2008	ÇİM BİÇME ve ÇİM BİÇME MAKİNESİ KULLANMA TALİMATI	Doküman No	TL-002
		İlk Yayın Tarihi	22.07.2016
		Revizyon Tarihi	13.10.2017
		Revizyon No	
		Sayfa	1/2

- Ekipmanın başında kimse olmadığında yanlışlıkla çalışmayı önlemek için motor kılavuzunda belirtildiği şekilde buji telini çıkarın ve topraklayın
- Torbayı boşaltın ve temizleyin, temiz olmasını sağlayın ve ızgarayı havalandırın
- Çim biçme makinesinin platformunun alt tarafını her kullanımdan sonra temizleyin (buji teli çıkarılmış olmalıdır)
- Kullandığınız teçhizatların hasarlı olup olmadığını kontrol edin, hasarlı olan ekipmanları yenisi ile değiştirmek için saha sorumlularına bildirin.
- İş ekipmanlarını amacı dışında kullanmayın.
- Yapmış olduğunuz çalışmada herhangi bir kazaya sebebiyet vermemek için yaya ve araç trafiğini gözeterek çalışın.

6. İLGİLİ DOKÜMANLAR

- Güvenlik Formu

Hazırlayan	Yürürlük Onayı	Kalite Sistem Onayı
 İsmail Cenkmez TEBER	 Mehmet TERCAN	 Prof. Dr. Mustafa KURT

(Form No: FR-166 ; Revizyon Tarihi: .../.../.....; Revizyon No:.....)

KONTROLLÜ KOPYA